


## Занятие 39


### Занятие 1.

Сосчитай, сколько всего кругов на рисунке. Раскрась самый большой круг жёлтым карандашом, маленький - красным. Найди такой же круг, как в маленькой клетке и раскрась его синим карандашом.



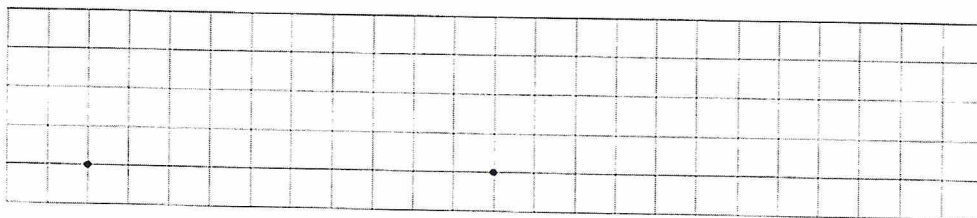
### Задание 2.

Найди все слова в цепочке.



### Задание 3.

Нарисуй под диктовку. От точки 2 клетки вверх, 1 – вправо, 1 – вниз, 1 – вправо, 1 – вверх, 1 – вправо, 1 – вверх, 1 – вправо, 2 – низ, 1 – вправо, 1 – вниз, 2 – вправо, 1 – вверх, 1 – вправо, 1 – вверх, 1 – вправо.



### Задание 4.

Найди 4 ошибки и исправь их.

- У медведя - медвежонок
- У коровы коровёнок.
- У зайца - зайчонок.
- У лошади - лошадёнок.
- У свиньи - свинёнок.
- У белки - бельчонок.
- У собаки - собачонок.

### Задание 5.

Расставь знаки в соответствии с цифрами.

1	2	3	4	5	6	7	8	9	10
=	⊥	○	▽	+	⊗	:	↑	-	√

3	5	2	9	8	1	7	10	1	3	2	4	6

больше 2, но меньше 7.

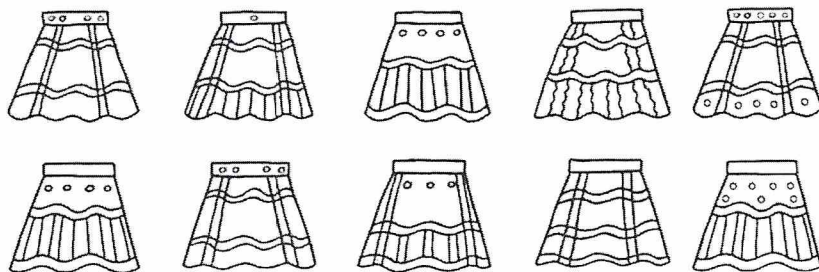
2						7
---	--	--	--	--	--	---

меньше 10, но больше 5.

10						5
----	--	--	--	--	--	---

### Задание 6.

Найди пары одинаковых юбочек и раскрась их одинаково.




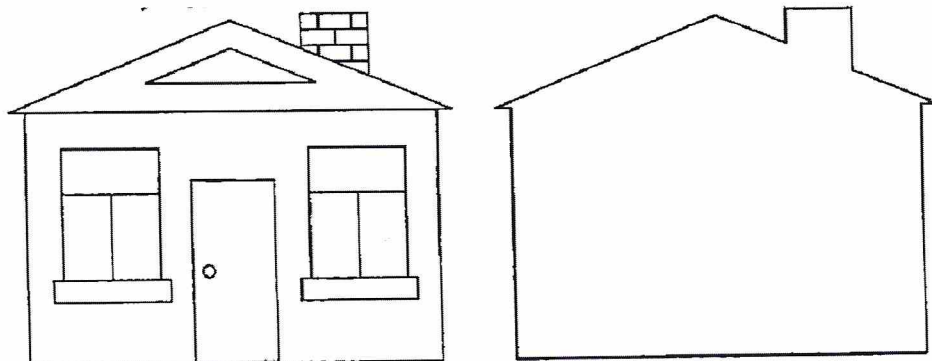
### Задание 7.

Нарисуй точки, соблюдая заданную последовательность.



### Задание 8.


Дорисуй домик.



## Занятие 38

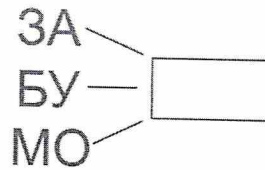
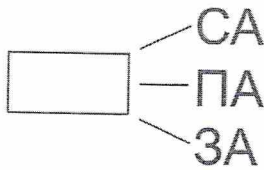
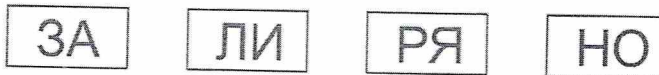
### Задание 1.

Соедини линией картинки, на которых предметы расположены одинаково.



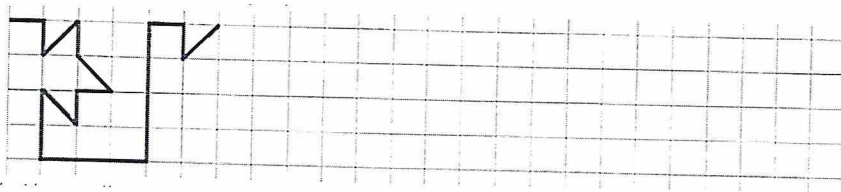
### Задание 2.

Образуй из слогов слова. Напиши нужные слоги в рамочки. Прочитай слова.



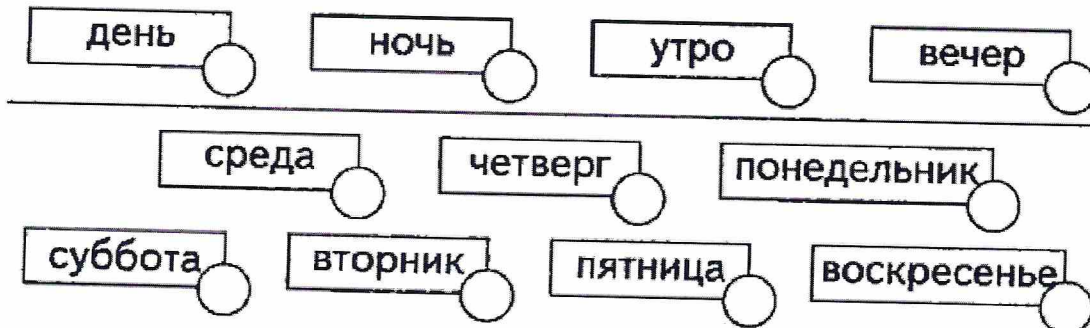
### Задание 3.

Дорисуй начатый узор.



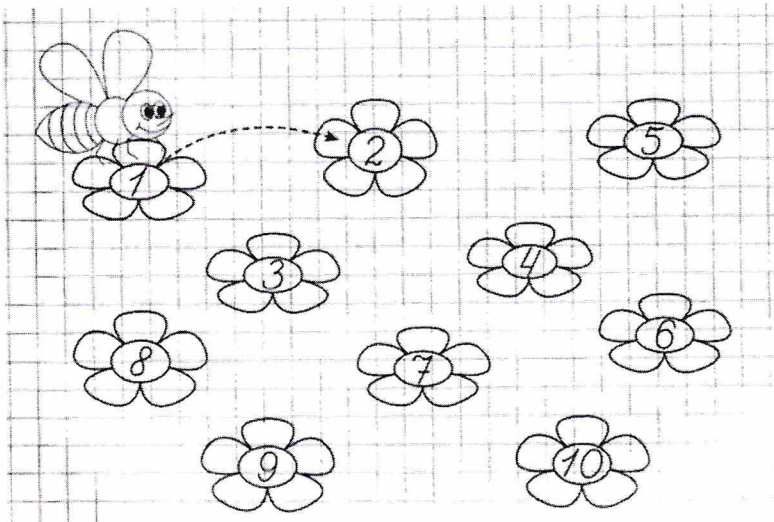
### Задание 4.

Распредели по порядку эти понятия. Расставь цифры.



### Задание 5.

Помоги пчелке перелететь с цветка на цветок, соединяя их по порядку от 1 до 10.



Запиши все числа:

больше 3, но меньше 6.


3				6
---	--	--	--	---

меньше 9, но больше 5.

9					5
---	--	--	--	--	---


### Задание 6.

Соедини линией одинаковых бабочек. Раскрась бабочку, у которой нет пары.



### Задание 7.

Выполни штриховку и раскрась.



Дорисуй вторую половинку и раскрась.

